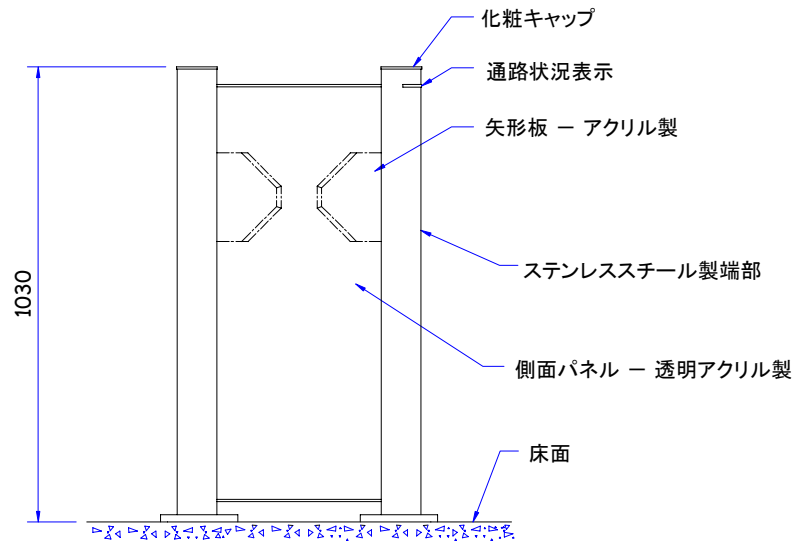
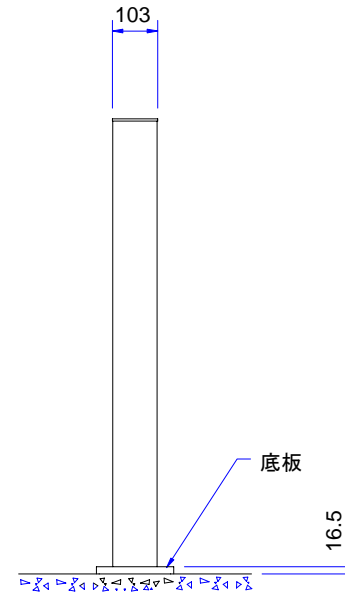


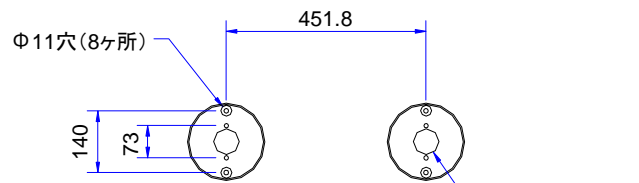
平面図(上)



側面図




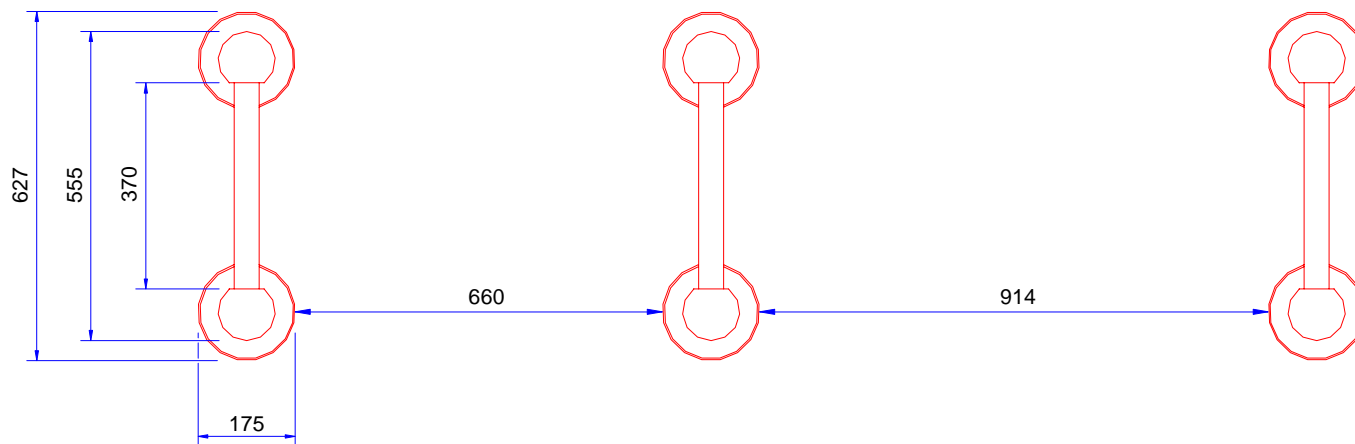
前面図



平面図(下)

|      |                         |   |
|------|-------------------------|---|
| 製品名  | Fastlane Clearstyle 200 |   |
| 図名称  | 外形寸法図                   |   |
| 図面番号 | S665_60_A1              |   |
| 作成日  | 03.3.1                  | This document is the copyright of Integrated Design Ltd |



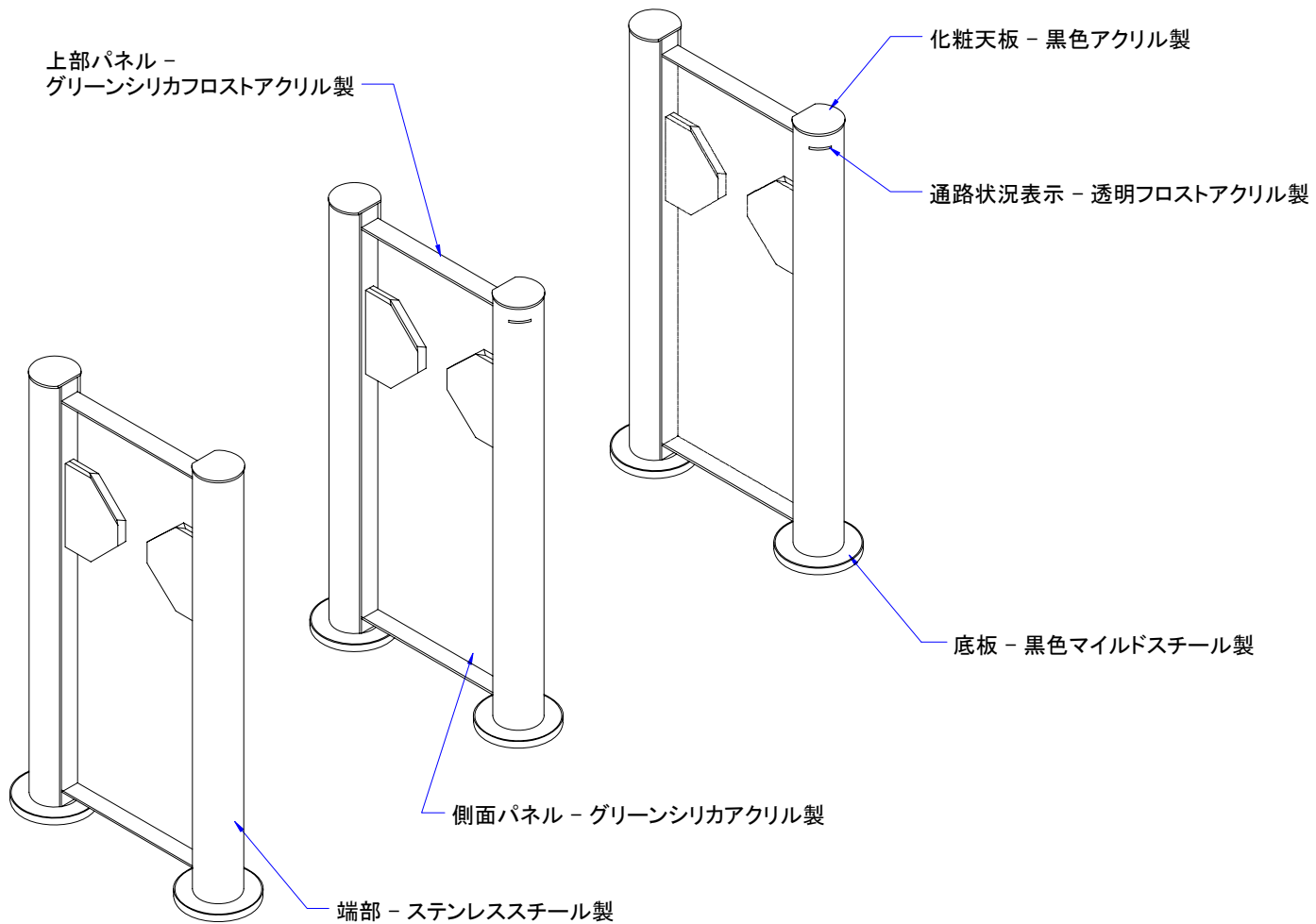


標準通路幅


車椅子通路幅

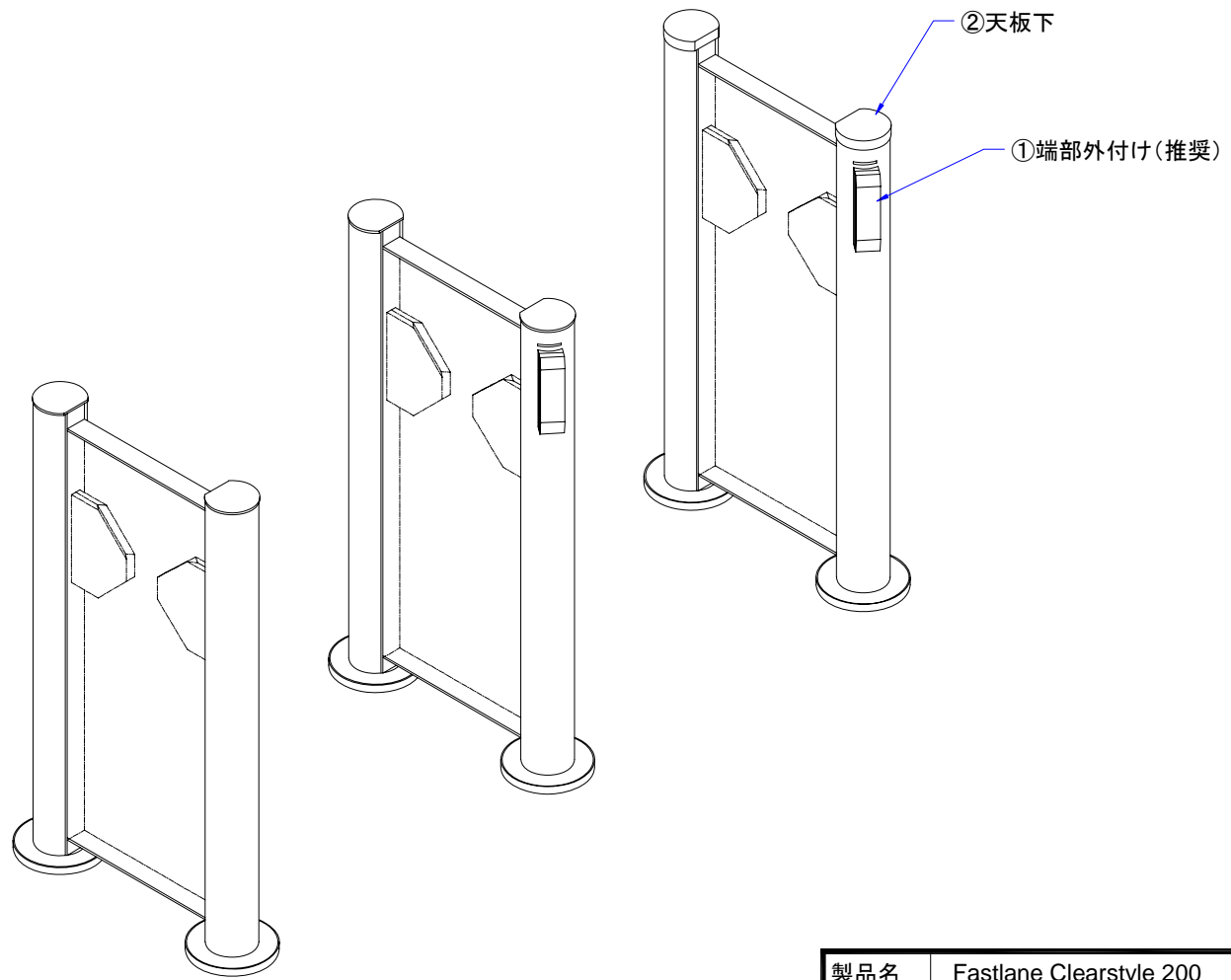
|      |                         |   |
|------|-------------------------|---|
| 製品名  | Fastlane Clearstyle 200 |   |
| 図名称  | 通路幅図                    |   |
| 図面番号 | S665_61_A2              |   |
| 作成日  | 03.3.1                  | This document is the copyright of Integrated Design Ltd |






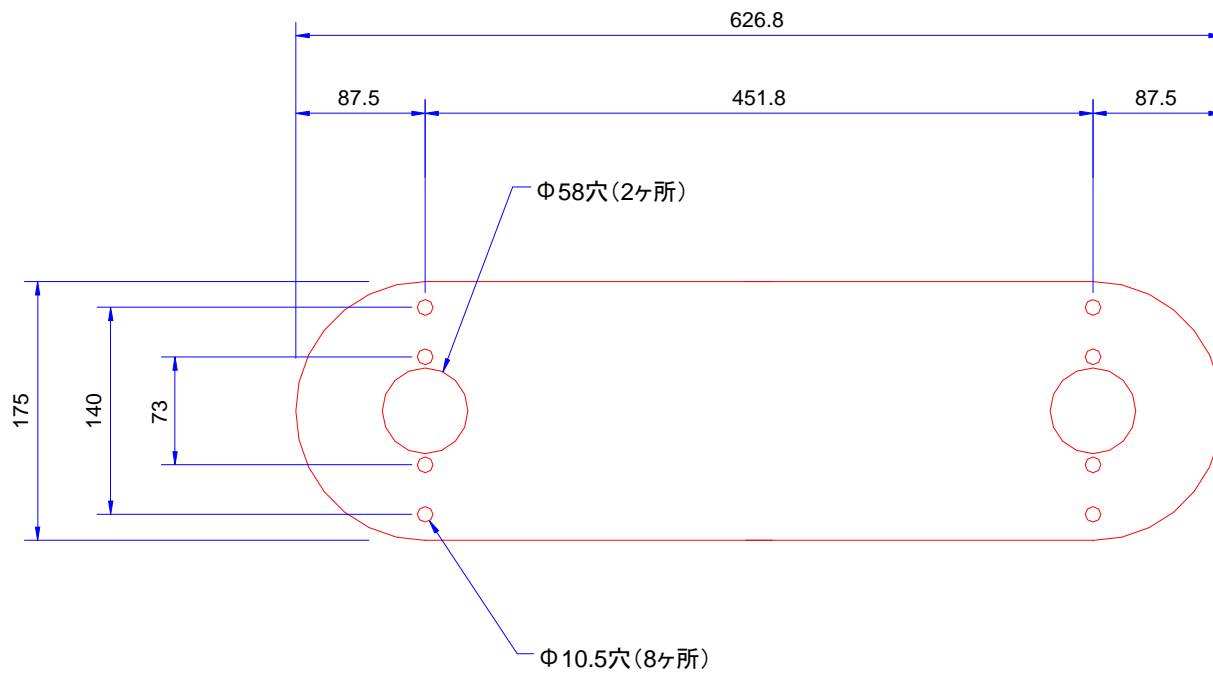
|      |                         |   |
|------|-------------------------|---|
| 製品名  | Fastlane Clearstyle 200 |   |
| 図名称  | 材質仕様                    |   |
| 図面番号 | S665_63_A1              |   |
| 作成日  | 03.3.1                  | This document is the copyright of Integrated Design Ltd |







|      |                         |   |
|------|-------------------------|---|
| 製品名  | Fastlane Clearstyle 200 |   |
| 図名称  | カードリーダー取付図              |   |
| 図面番号 | S665_64_A1              |   |
| 作成日  | 03.3.1                  | This document is the copyright of Integrated Design Ltd |






|      |                         |  |
|------|-------------------------|--|
| 製品名  | Fastlane Clearstyle 200 |  |
| 図名称  | 設置用テンプレート               |  |
| 図面番号 | S665_65_A0              |  |
| 作成日  | 03.3.1                  | This document is the copyright of<br>Integrated Design Ltd |

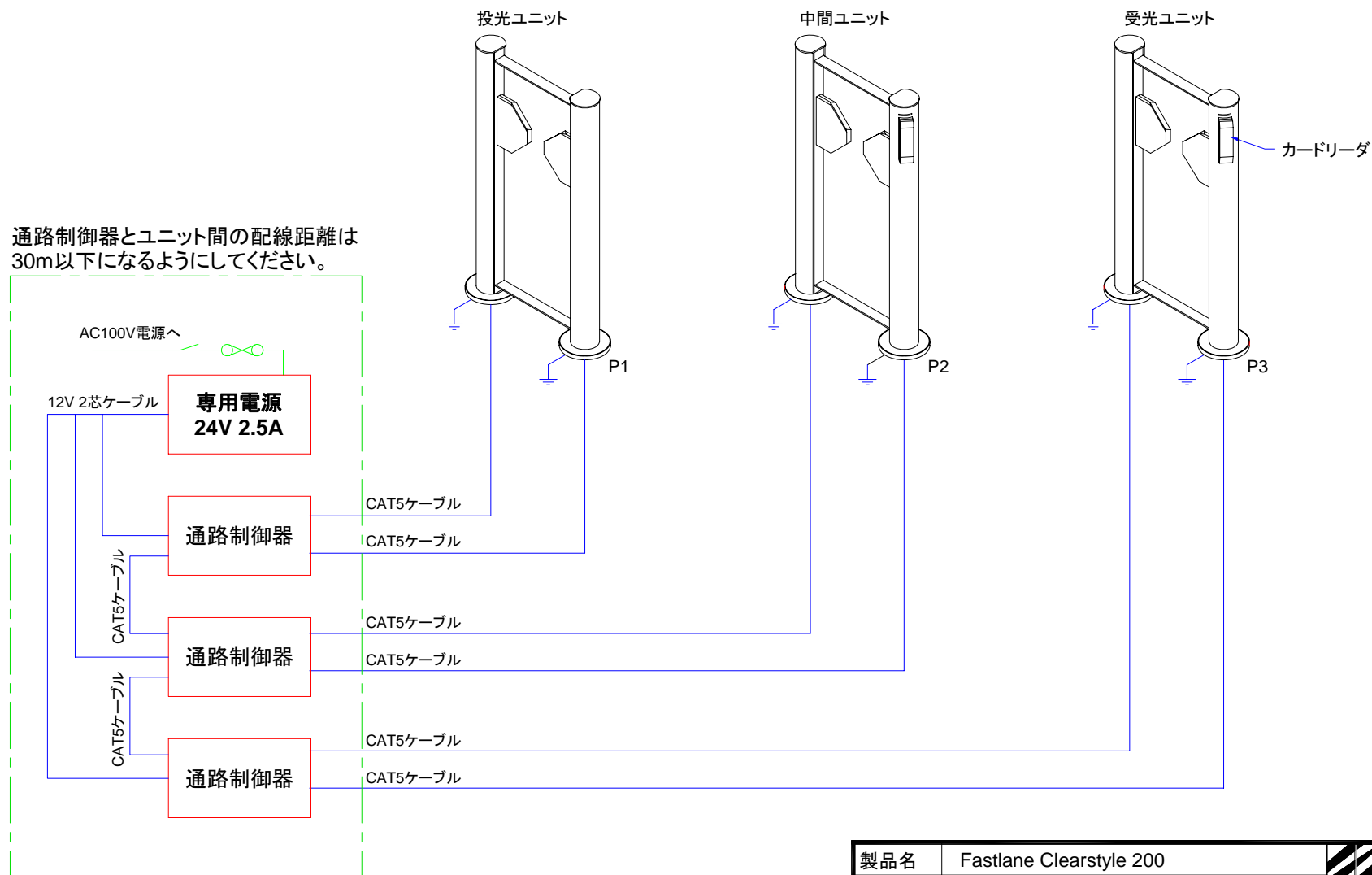





|      |                         |   |
|------|-------------------------|---|
| 製品名  | Fastlane Clearstyle 200 |   |
| 図名称  | 全体図                     |   |
| 図面番号 | S665_66_A1              |   |
| 作成日  | 03.3.1                  | This document is the copyright of Integrated Design Ltd |

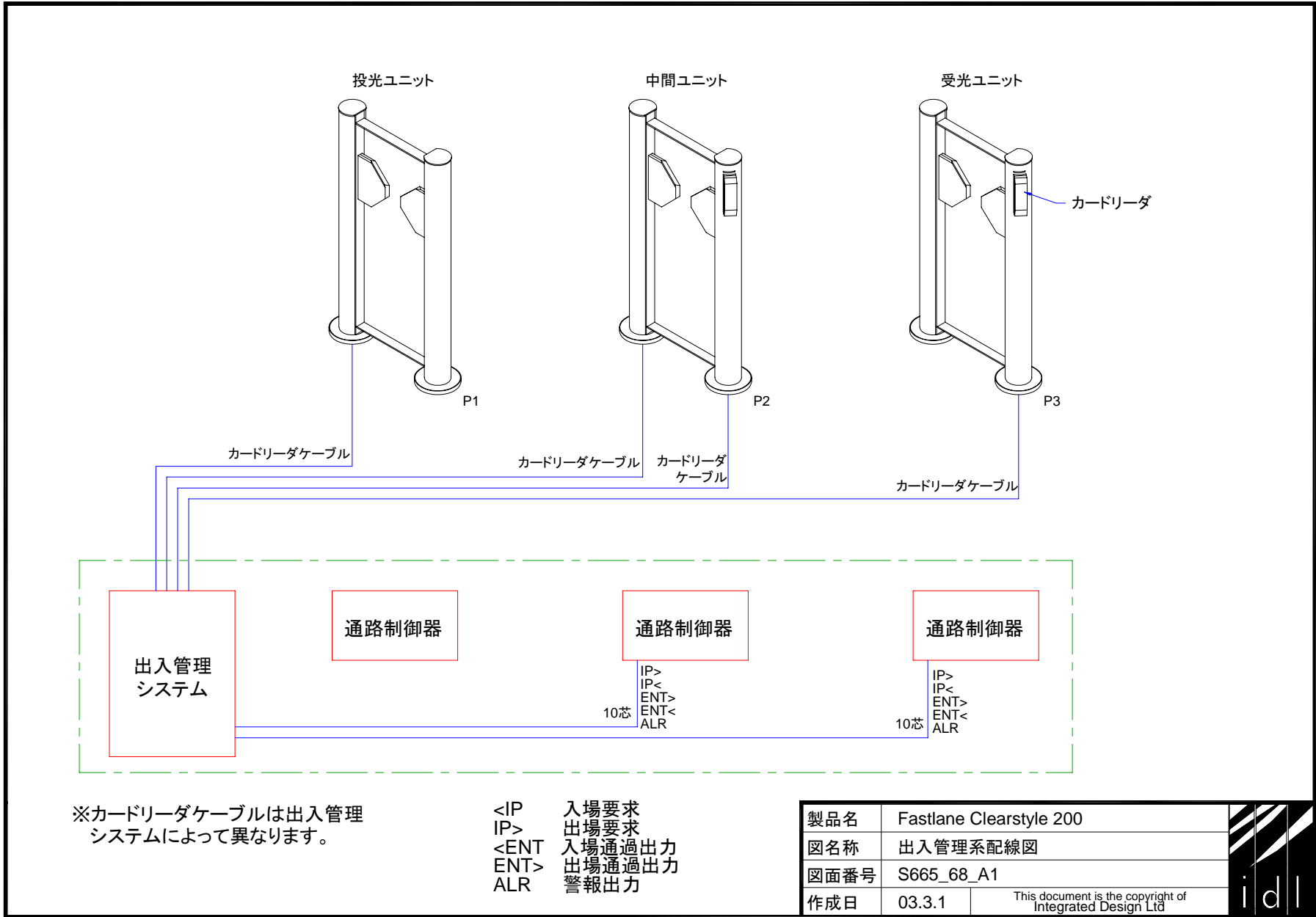


通路制御器とユニット間の配線距離は  
30m以下になるようにしてください。



|      |                         |  |
|------|-------------------------|--|
| 製品名  | Fastlane Clearstyle 200 |  |
| 図名称  | 電源系配線図                  |  |
| 図面番号 | S665_67_A1              |  |
| 作成日  | 03.3.1                  | This document is the copyright of<br>Integrated Design Ltd |





※カードリーダーケーブルは出入管理システムによって異なります。

<IP 入場要求  
 IP> 出場要求  
 <ENT 入場通過出力  
 ENT> 出場通過出力  
 ALR 警報出力

|   |                         |
|---|-------------------------|
| 製品名   | Fastlane Clearstyle 200 |
| 図名称   | 出入管理系配線図                |
| 図面番号  | S665_68_A1              |
| 作成日   | 03.3.1                  |
| This document is the copyright of Integrated Design Ltd |                         |

