

英国IDL社製Fastlane Clearstyle 400(ファーストレーン・クリアスタイル 400)は、小型で可動部がないフラップレスの光学式セキュリティゲートで、複数の赤外線ビームにより不正通行を監視します。狭いエントランスや通路に設置することができます。出入管理システムのセキュリティをさらに高めてくれます。また、フラップレスのためスピーディに通行することができます。デザイン性の高いゲートで、人の目を惹きつけます。

◎主な特長

◎コンパクトな設計

奥行きは780mmで、狭いエントランスや通路に最適です。

◎洗練されたデザイン

筐体の中心のパネルは透明アクリルで、赤外線の出る矢形部分は光る設計です。

◎複数の赤外線ビーム

合計6本の赤外線ビームが流れており、不正通行を監視します。

◎人間を検知

人間の胴体よりも幅の狭い腕や傘、杖などの細い物体は人間として検知しません。

◎処理速度

スピーディに通過したい就業者や訪問者のニーズに毎分60名の優れた通行性能で応えます。

◎通路幅

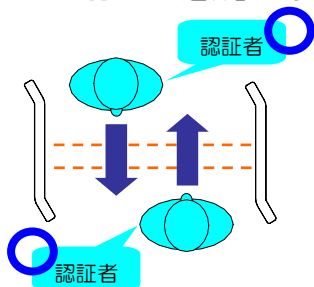
推奨標準通路幅は660mm、車椅子通路幅は914mmです。カバンなどを持っていても楽に通行できます。



◎主な機能

正常通行

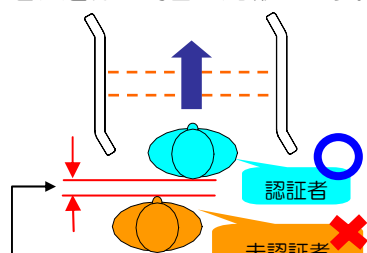
正しい通過方法は、「1人・1認証・1通行」です。



入場・出場はそれぞれ独立に管理できます。

不正通行

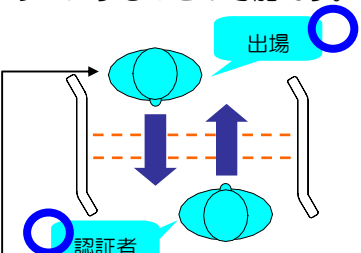
未認証で通行すると発報します。正規通行者の後に続く伴連れ通行の場合も発報します。



102mmの隙間があれば発報します。

フリー通行

入場側だけ管理したい場合には、入場は認証、出場はフリーにすることが可能です。



認証なしでそのまま通行できます。

◎その他機能

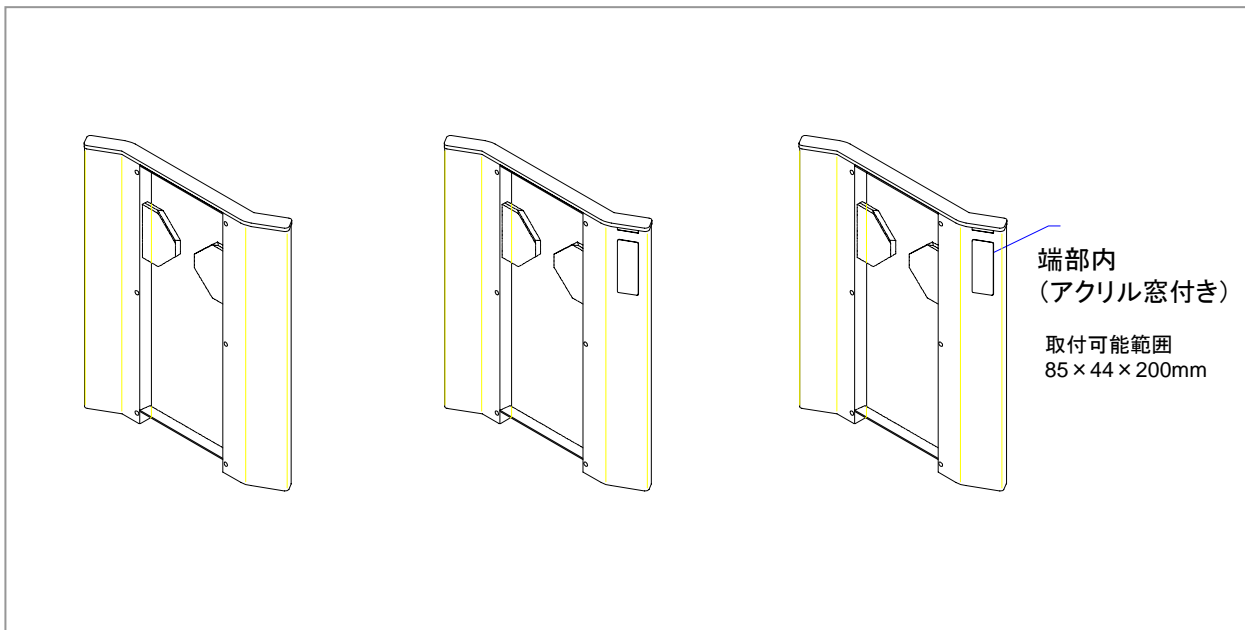
ビジター機能

ビジター機能を使えば、同じグループなら最初の人が一回認証するだけで、何人ものビジターを通行させることができます。

各種出力機能

未認証通行や伴連れ通行をしたときに警報を出力できます。この出力を利用することで、監視カメラや表示装置などと組み合わせることができます。また、正規通行、不正通行にかかわらず、通行すると出力する通過出力があります。人数カウントなどに利用することができます。

◎カードリーダー取付位置



◎仕様

外形寸法(W×D×H)	169×780×970mm (筐体厚さ56mm)
通路幅	標準通路幅 : 600~700mm 車椅子通路幅 : 850~960mm
赤外線ビーム本数	6本
伴連れ検出可能間隔	102mm
表示	3色グラフィック表示(端部)
処理速度	60人/分(出入管理システムの 応答時間に依存)
カスタマイズ	外装カバー用材料

電源	DC24V 1A(通路あたり) 電源条件AC100V 50/60Hz
入力(NO無電圧リレー接点)	入場、出場、ビジター入場、ビジター出場要求
出力(NC無電圧リレー接点)	入場通過、出場通過、警報出力
動作モード	カード提示入場/カード提示出場 カード提示入場/自由出場 自由入場/カード提示出場 自由入場/自由出場 入場のみ 出場のみ

●記述の内容はお断りなしに変更することがあります。