
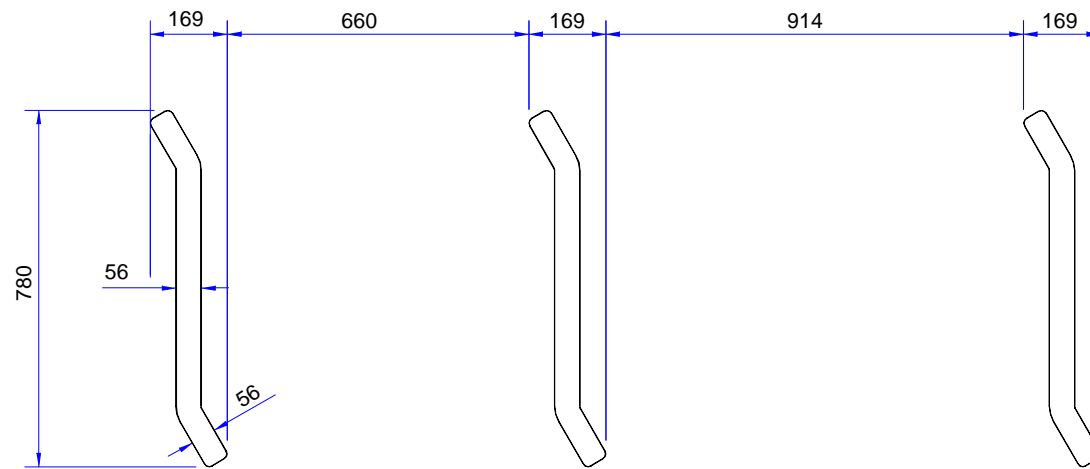


カードリーダー関連詳細:

1. カード提示窓寸法
93×200mm(幅×高さ)
2. 最大カードリーダー/モジュール寸法
85×44×200mm(幅×奥行き×高さ)

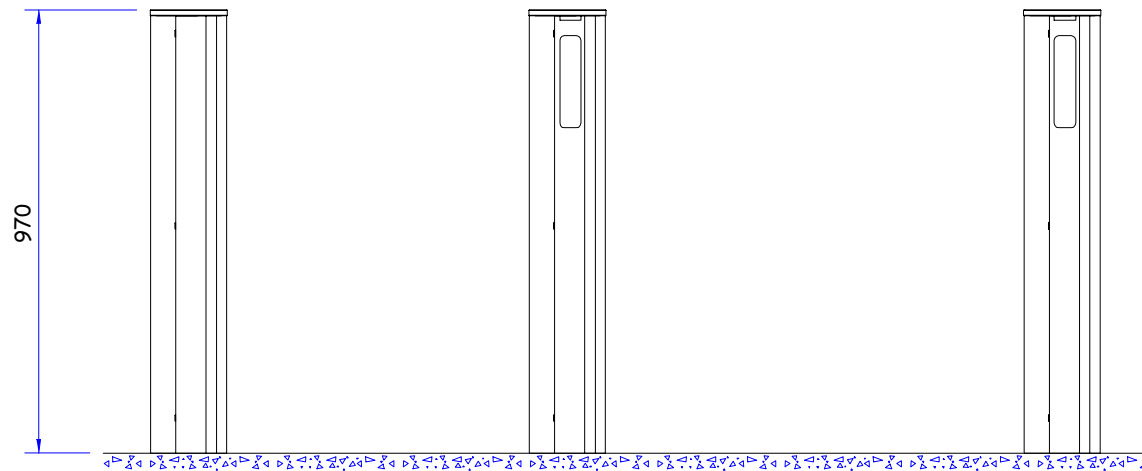
製品名	Fastlane Clearstyle 400	
図名称	外形寸法図	
図面番号	S665_680_A0	
作成日	09.5.8	This document is the copyright of Integrated Design Ltd






標準通路幅

車椅子通路幅

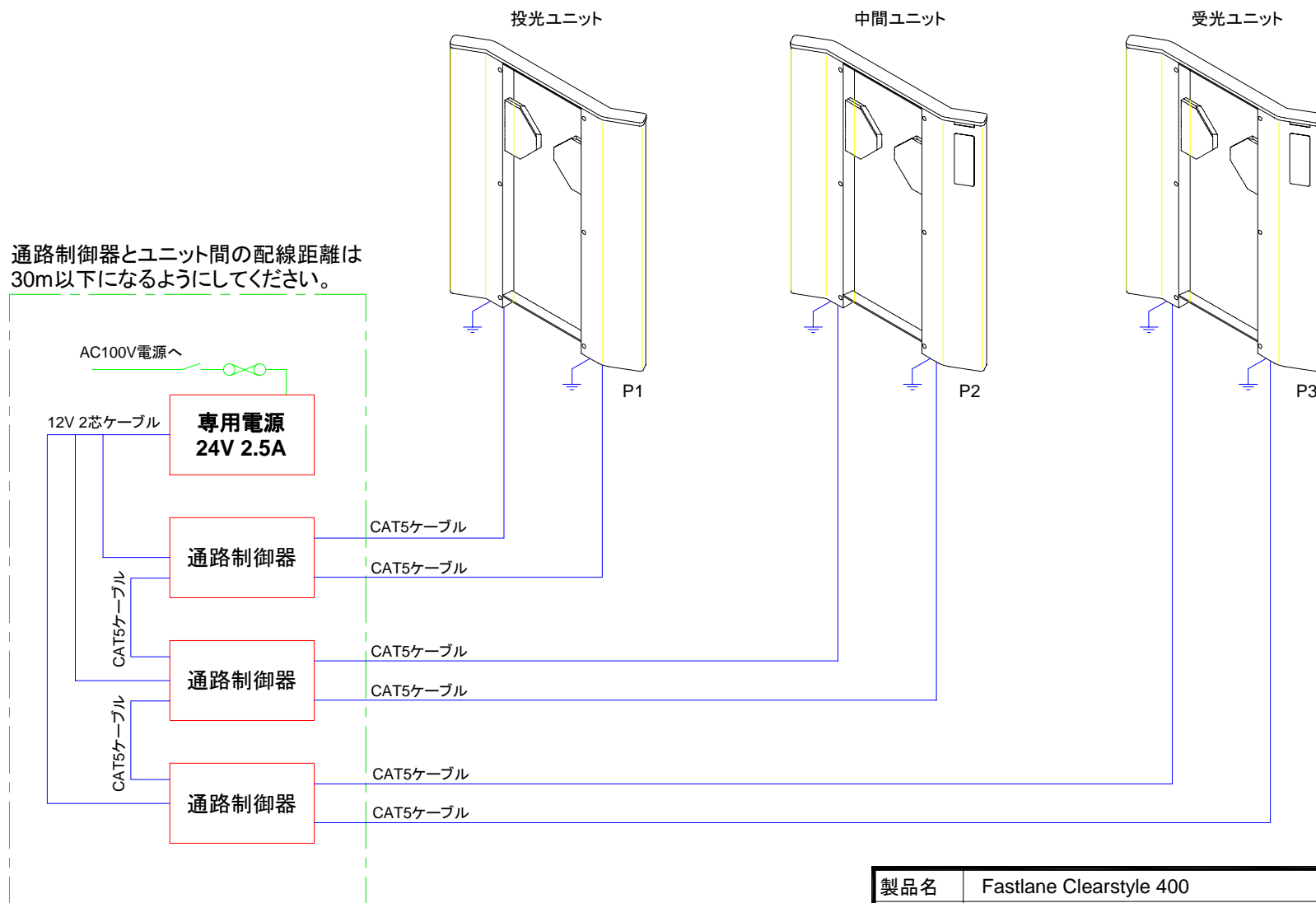


この図面は一般的な通路幅を示しています。
通路幅550～1,000mmまで可能です。

製品名	Fastlane Clearstyle 400	
図名称	通路幅図	
図面番号	S665_681_A0	
作成日	09.5.21	This document is the copyright of Integrated Design Ltd




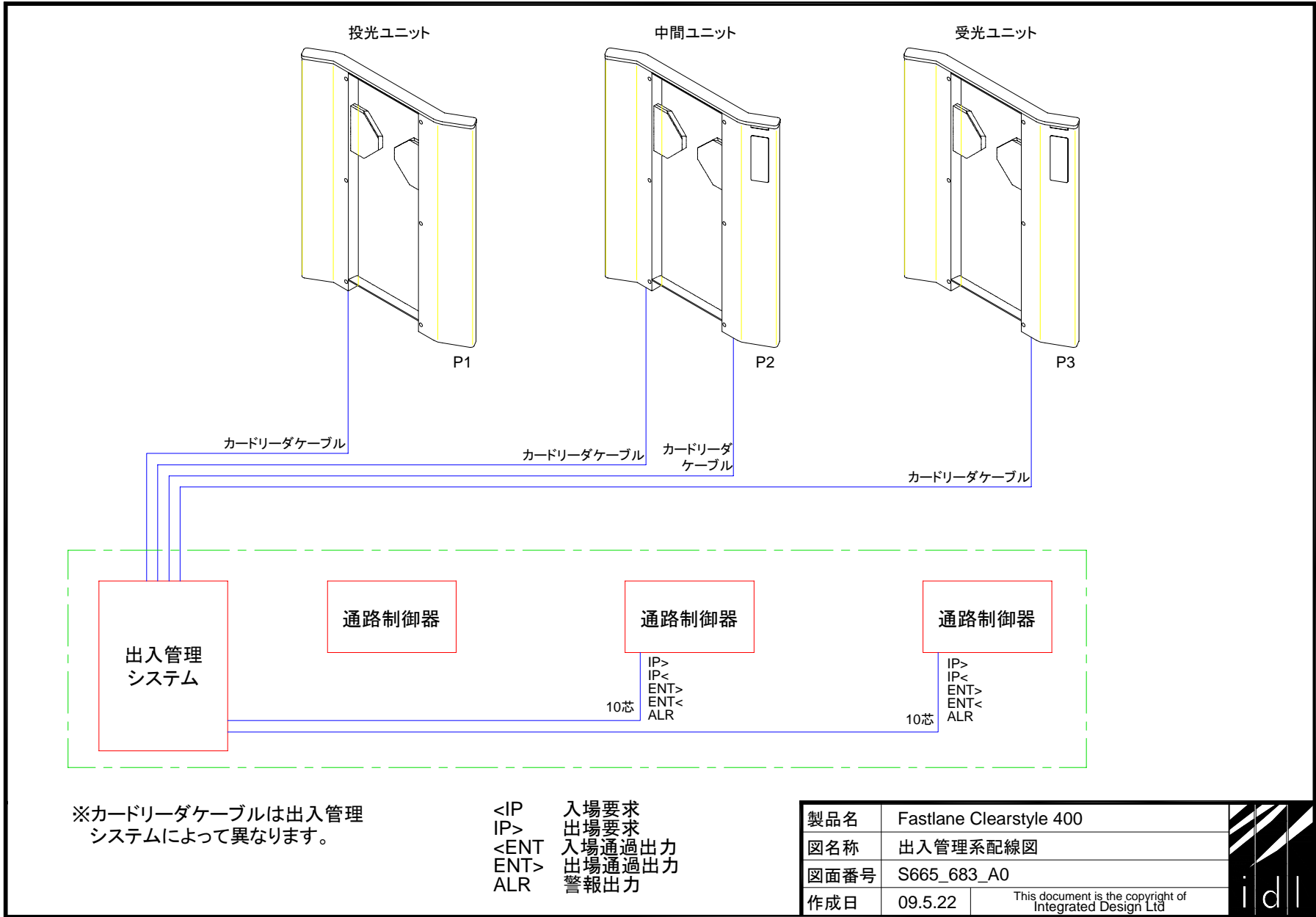
通路制御器とユニット間の配線距離は
30m以下になるようにしてください。



製品名	Fastlane Clearstyle 400
図名称	電源系配線図
図面番号	S665_682_A0
作成日	09.5.22

This document is the copyright of
Integrated Design Ltd





※カードリーダケーブルは出入管理システムによって異なります。

<IP 入場要求
 IP> 出場要求
 <ENT 入場通過出力
 ENT> 出場通過出力
 ALR 警報出力

製品名	Fastlane Clearstyle 400
図名称	出入管理系配線図
図面番号	S665_683_A0
作成日	09.5.22
	This document is the copyright of Integrated Design Ltd

